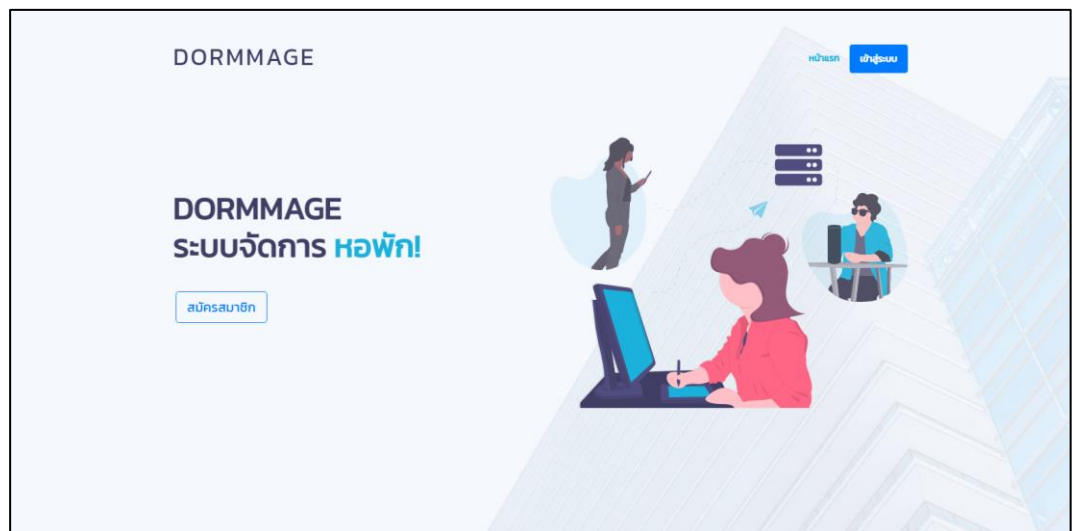


บทที่ 4

ผลการดำเนินงาน

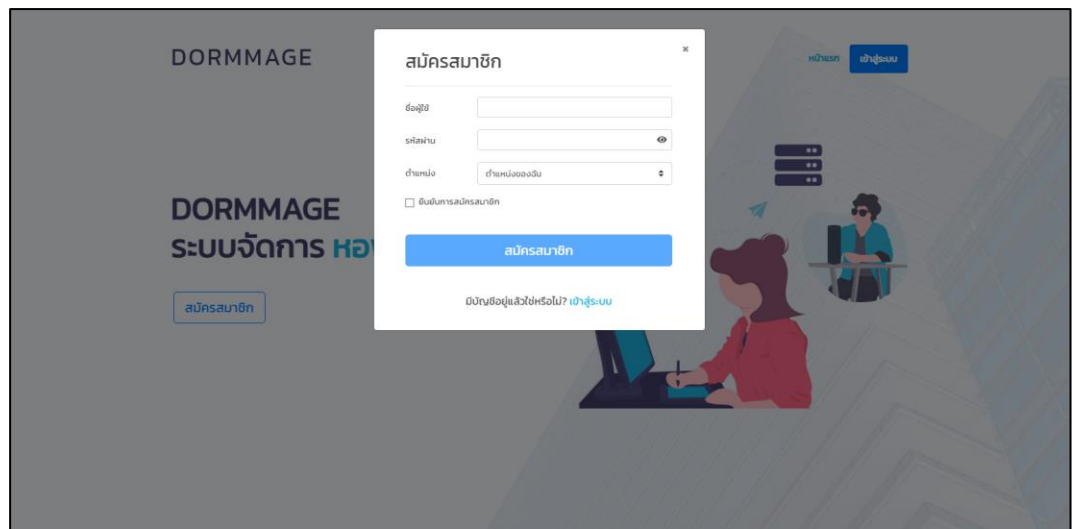
4.1 ผลการดำเนินงาน

จากการจัดทำโครงการพัฒนาระบบเว็บแอปพลิเคชันสำหรับบริหารจัดการหอพักพ่างามเพลส เชียงใหม่ มีวัตถุประสงค์หลักเพื่อพัฒนาการเก็บข้อมูลให้มีความปลอดภัยมากขึ้น ไม่เกิดการสูญหายของข้อมูลสำคัญ และ ยังเพิ่มความสะดวกสบายและลดขั้นตอนการทำงานให้กับผู้ใช้ระบบ โดยมีผลการดำเนินงานดังต่อไปนี้



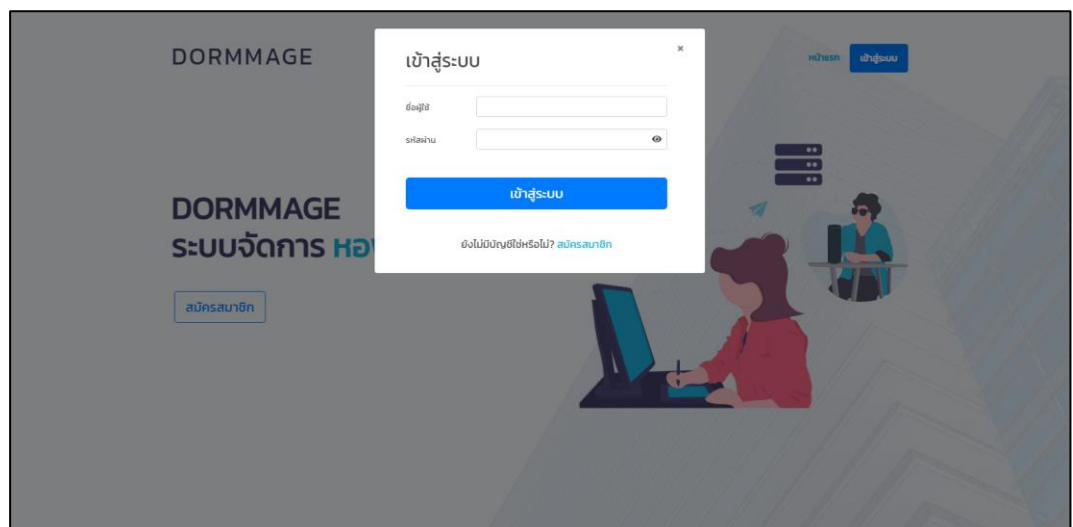
ภาพที่ 4.1 หน้าแรกของระบบเมื่อผู้ใช้เข้าสู่เว็บไซต์

จากภาพที่ 4.1 เมื่อผู้ใช้เข้ามาที่เว็บไซต์จะมีปุ่มสำหรับสมัครสมาชิกและเข้าสู่ระบบ



ภาพที่ 4.2 หน้าสมัครสมาชิกของระบบ

จากภาพที่ 4.2 หน้าสมัครสมาชิกจะประกอบไปด้วยช่องสำหรับใส่ ชื่อผู้ใช้งาน และรหัสผ่าน และช่องเลือกตำแหน่ง โดยช่องเลือกตำแหน่งจะให้เลือกว่าจะสมัครสมาชิกในตำแหน่ง เจ้าของหอพัก หรือ ตำแหน่งผู้เช่า



ภาพที่ 4.3 หน้าเข้าสู่ระบบ

จากภาพที่ 4.3 หน้าเข้าสู่ระบบจะมีช่องสำหรับใส่ชื่อผู้ใช้งานและรหัสผ่านเมื่อใส่แล้วจะสามารถเข้าใช้งานตามสิทธิที่กำหนดไว้ตอนสมัคร

4.1.1 ส่วนงานของเจ้าของหอพัก

DORMMAGE

Menu

- ห้องพักของฉัน
- เพิ่มห้องพัก
- ข้อมูลส่วนตัว
- จัดการระบบ

ข้อมูลส่วนตัว

ชื่อ: ปกรณ์ บุตรระฮัก

นามสกุล: บุตรระฮัก

เลขบัตรประชาชน: 1547788894512

วันเกิด: 11/19/1997

อายุ: 23

ชื่อผู้ (ตามบัตรประชาชน):

ชื่ออย่าง

เพศ: ชาย หญิง

เบอร์โทรศัพท์: 0871234567

อีเมล: pakornboodtayak@gmail.com

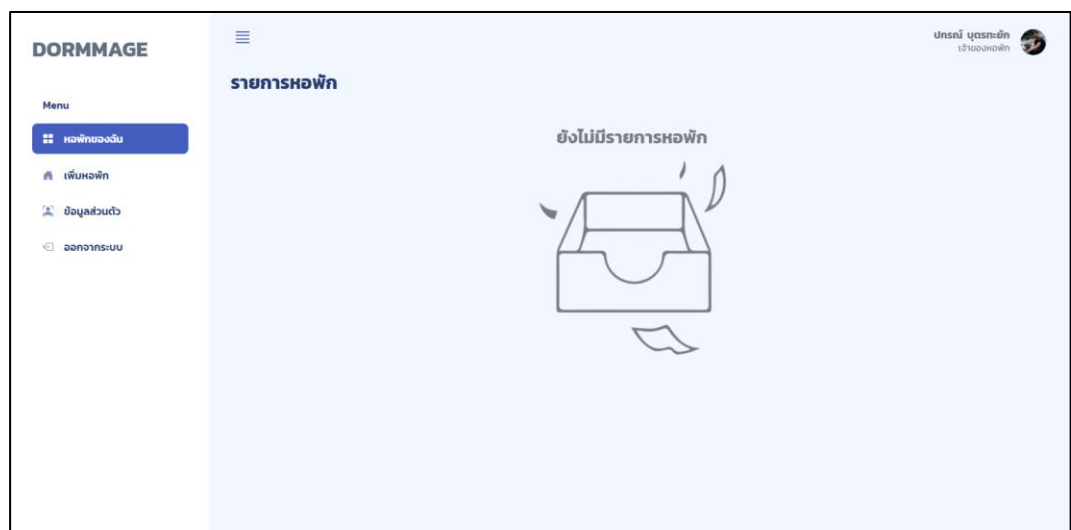
ชื่อผู้ใช้: admin

รหัสผ่าน: ****

เปลี่ยนรหัสผ่าน

ยืนยัน

ภาพที่ 4.4 หน้าจอเพิ่มหรือแก้ไขข้อมูลส่วนตัว



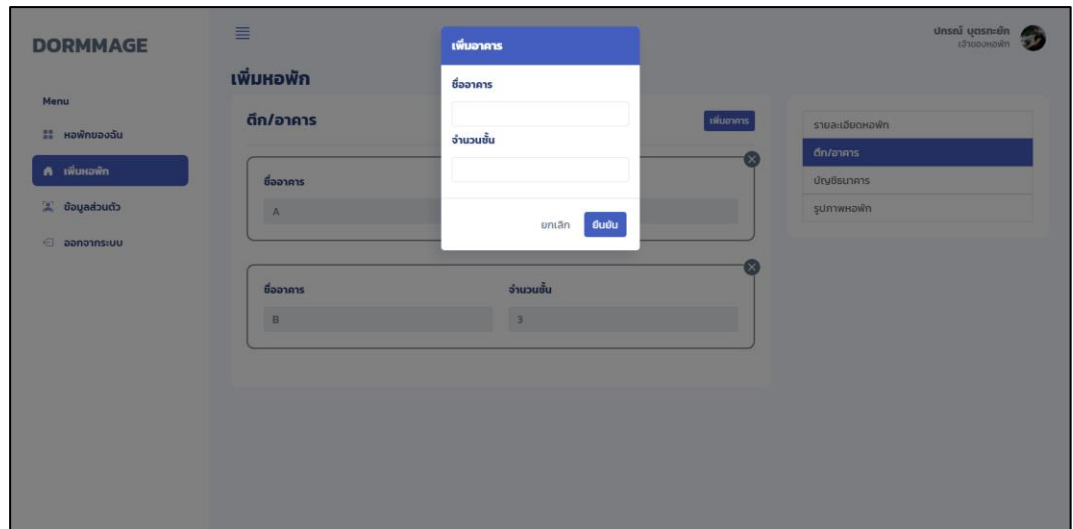
ภาพที่ 4.5 หน้าจอแสดงรายการห้องพักก่อนเพิ่มห้องพัก

ภาพที่ 4.6 หน้าจอเพิ่มรายละเอียดหอพัก

จากภาพที่ 4.6 เป็นหน้าจอฟอร์มเพิ่มรายละเอียดของหอพักที่กำลังจะเพิ่มใหม่ ในหน้าจอจะมีฟอร์มสำหรับกรอกข้อมูลต่างๆของหอพัก เช่น ชื่อหอพัก ที่อยู่ รายละเอียด เป็นต้น

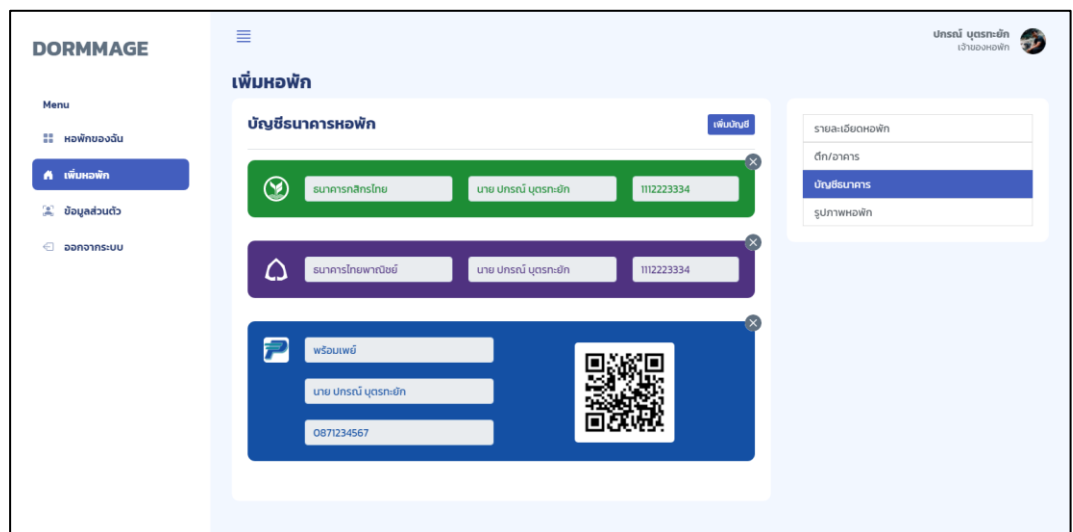
ภาพที่ 4.7 หน้าจอเพิ่มตึกของหอพัก

จากภาพที่ 4.7 เป็นหน้าจอที่แสดงรายการของตึกที่เราเพิ่มเข้าไป โดยแต่ละรายการจะแสดงชื่อของตึก และจำนวนชั้นของตึก หลังจากเพิ่มอาคารแล้วสามารถลบเพื่อแก้ไขได้



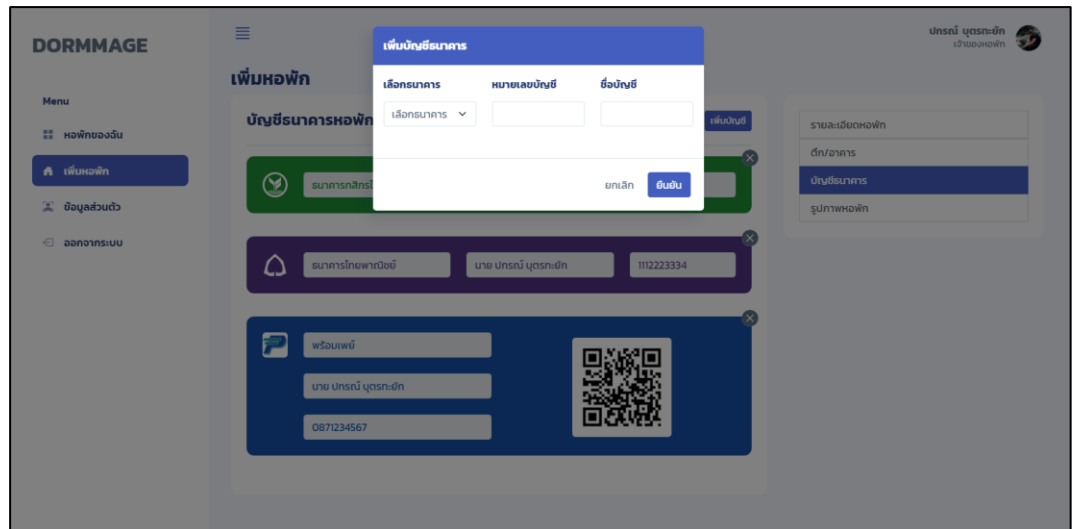
ภาพที่ 4.8 หน้าจอฟอร์มสำหรับเพิ่มตึกในหอพัก

จากภาพที่ 4.8 เป็นหน้าจอแสดงฟอร์มสำหรับเพิ่มตึกในหอพัก ซึ่งภายในฟอร์มจะให้กรอกชื่อของตึก และจำนวนชั้น



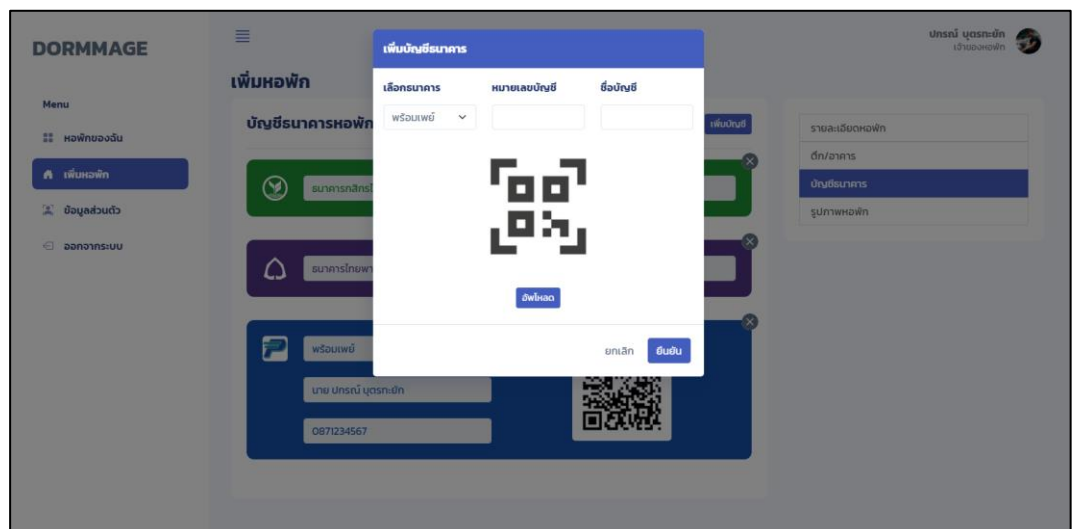
ภาพที่ 4.9 หน้าจอแสดงรายการบัญชีธนาคารของหอพัก

จากภาพที่ 4.9 เป็นหน้าจอสำหรับแสดงรายการบัญชีธนาคาร ซึ่งในรายการจะประกอบไปด้วยชื่อของธนาคาร ชื่อเจ้าของบัญชี และ เลขบัญชีธนาคาร และหากบัญชีเป็นพร้อมเพย์ในรายการจะแสดงคิวอาร์โค้ด สำหรับสแกนเพิ่มเข้ามา



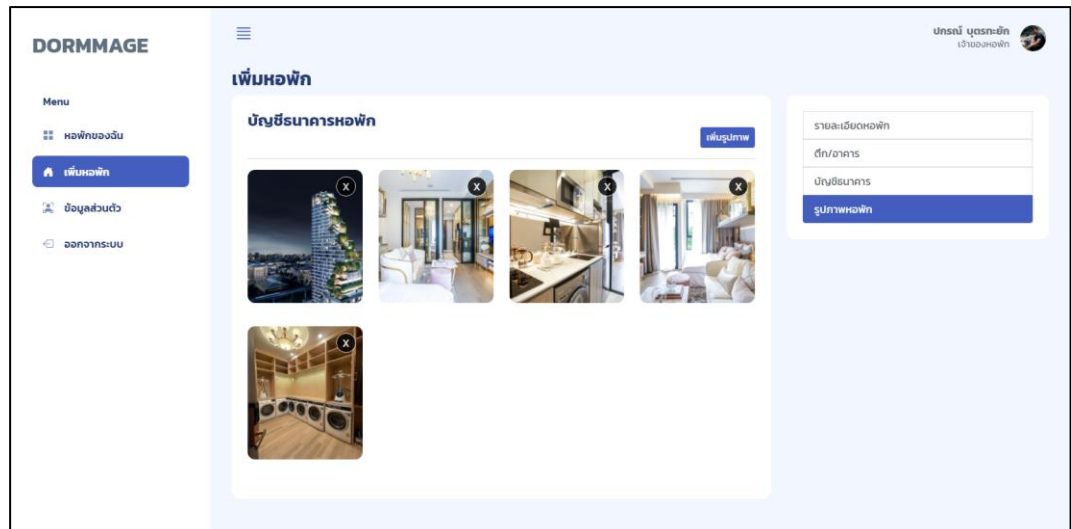
ภาพที่ 4.10 หน้าจอฟอร์มเพิ่มบัญชีธนาคารของหอพัก

จากภาพที่ 4.10 เป็นหน้าฟอร์มสำหรับกรอกข้อมูลบัญชีธนาคารของหอพักซึ่งภายในฟอร์มจะประกอบไปด้วยชื่อธนาคาร หมายเลขบัญชี และชื่อเจ้าของบัญชี



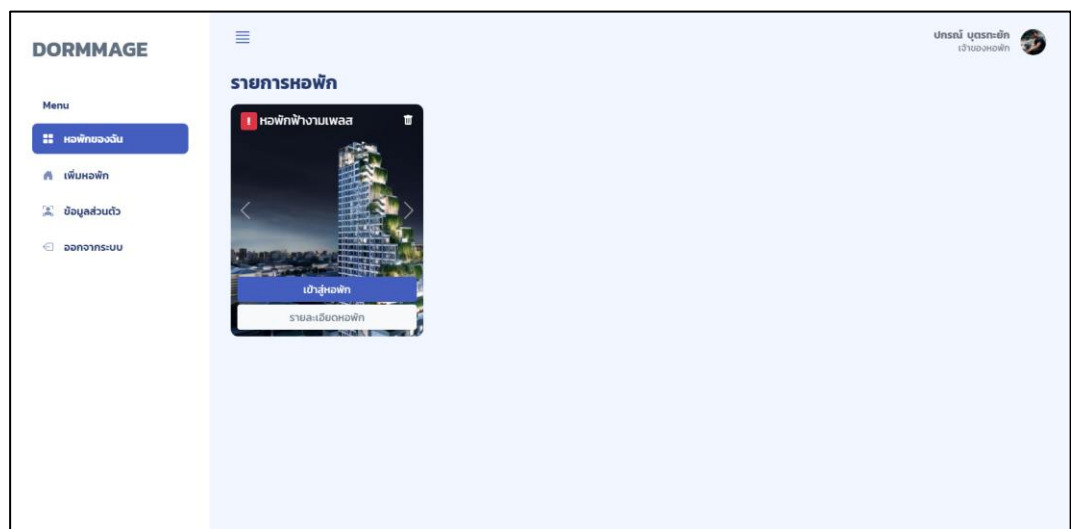
ภาพที่ 4.11 หน้าจอฟอร์มเพิ่มบัญชีพร้อมเพย์ของหอพัก

จากภาพที่ 4.11 เป็นหน้าฟอร์มสำหรับกรอกบัญชีธนาคารแบบพร้อมเพย์ ซึ่งภายในฟอร์มประกอบไปด้วย หมายเลขบัญชี ชื่อเจ้าของบัญชี และช่องสำหรับอัปโหลดคิวอาร์โค้ด



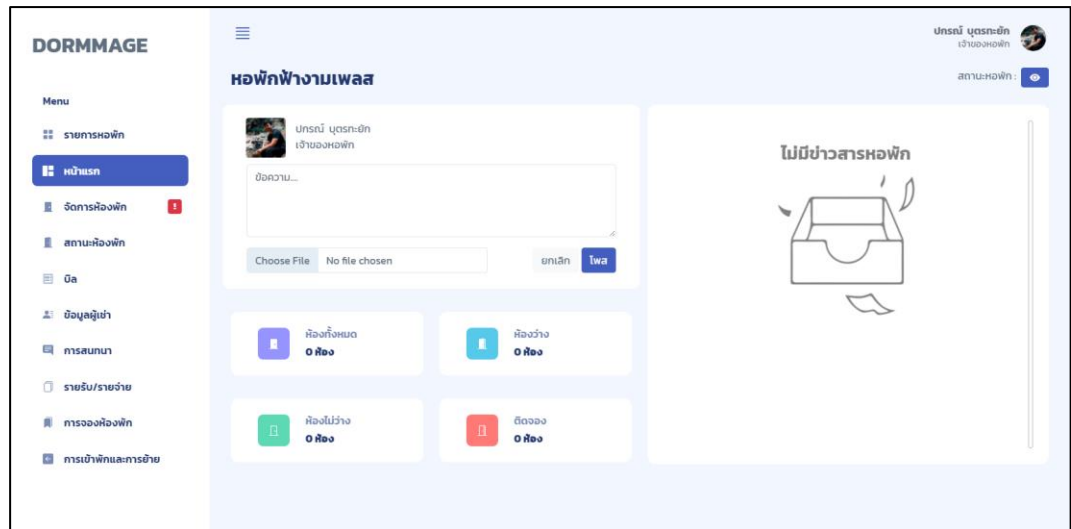
ภาพที่ 4.12 หน้าแสดงรายการรูปภาพของห้องพัก

จากภาพที่ 4.12 เป็นหน้าจอสำหรับเพิ่มรูปภาพห้องพัก เมื่อกดปุ่มเพิ่มรูปภาพ จะแสดงหน้าต่างให้เลือกรูปภาพหลังจากเลือกเสร็จแล้วรูปภาพจะแสดงขึ้นมาในรายการรูปภาพและเมื่อต้องการจะลบรูปภาพก็สามารถกดปุ่มกากบาทที่มุมของรูปภาพเพื่อลบรูปภาพได้



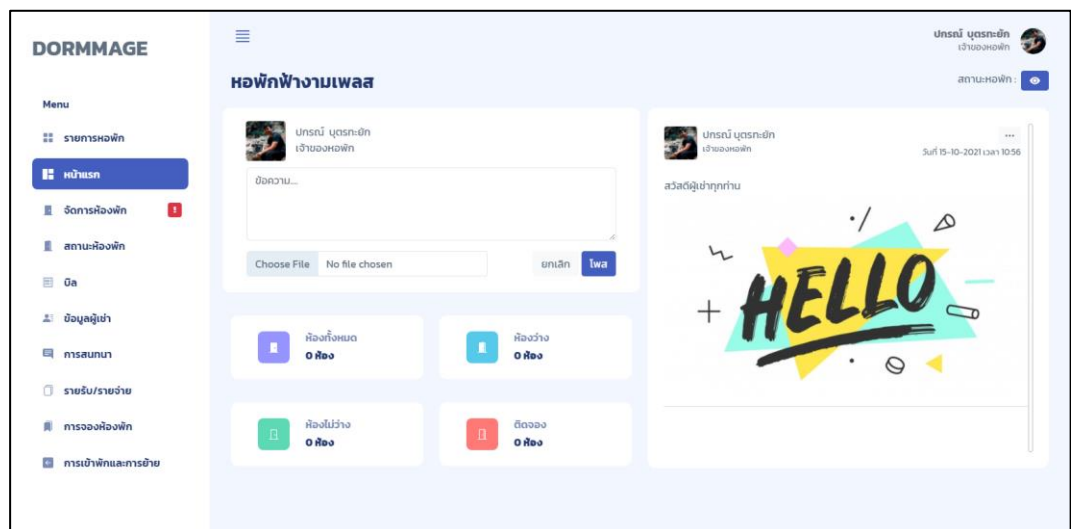
ภาพที่ 4.13 หน้าแสดงรายการห้องพักหลังจากเพิ่มห้องพักแล้ว

จากภาพที่ 4.13 เป็นหน้าจอสำหรับแสดงรายการห้องพักที่เพิ่มเข้ามาในรายการจะมีปุ่มสำหรับกดเข้าสู่ห้องพักและปุ่มถัดมาคือปุ่มรายละเอียดห้องพักจะเป็นการแก้ไขข้อมูลของห้องพักเมื่อกดเข้าไปจะเป็นหน้าเหมือนกับเพิ่มห้องพักด้านมุมขวาบนของรายการจะเป็นปุ่มถึงขยะที่ใช้สำหรับลบห้องพัก

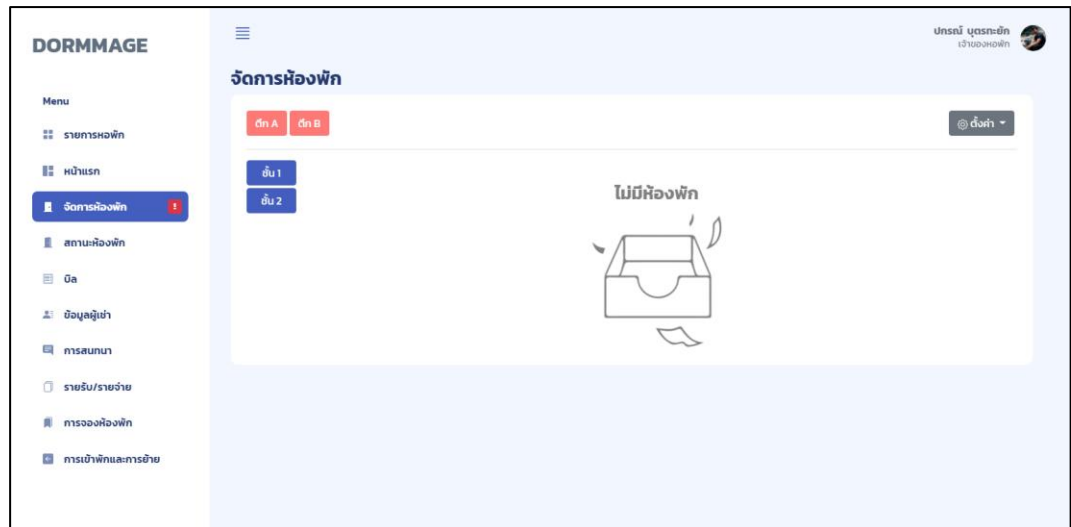


ภาพที่ 4.14 หน้าจอหน้าแรกหลังจากกดเข้าสู่หอพัก

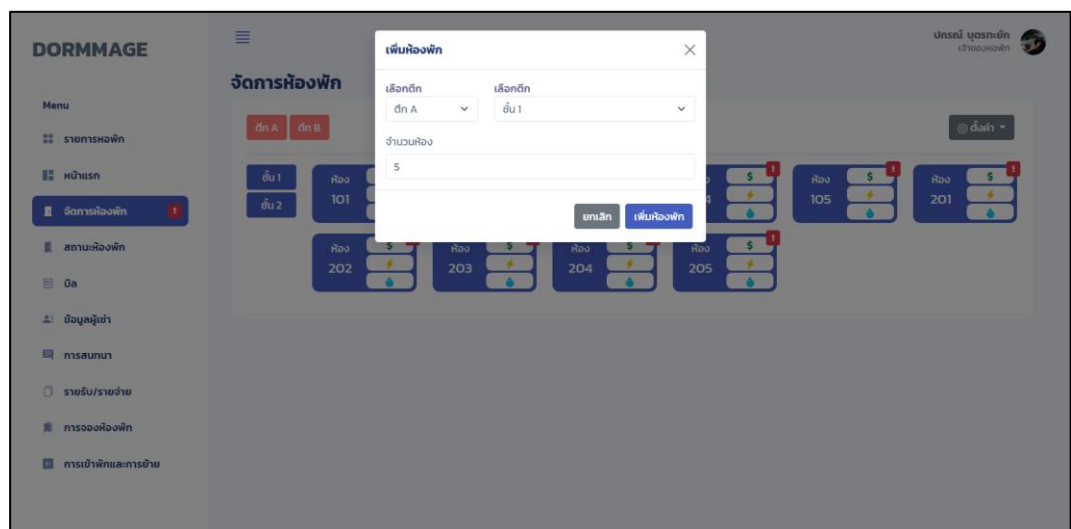
จากภาพที่ 4.14 เป็นหน้าจอหน้าแรกของหอพักซึ่งหน้านี้จะแสดงข่าวสารของหอพัก
เจ้าของหอพักสามารถเพิ่มข่าวสารหอพักได้



ภาพที่ 4.15 หน้าจอแสดงข่าวสารหอพักหลังจากกดเพิ่มข่าวสารหอพัก

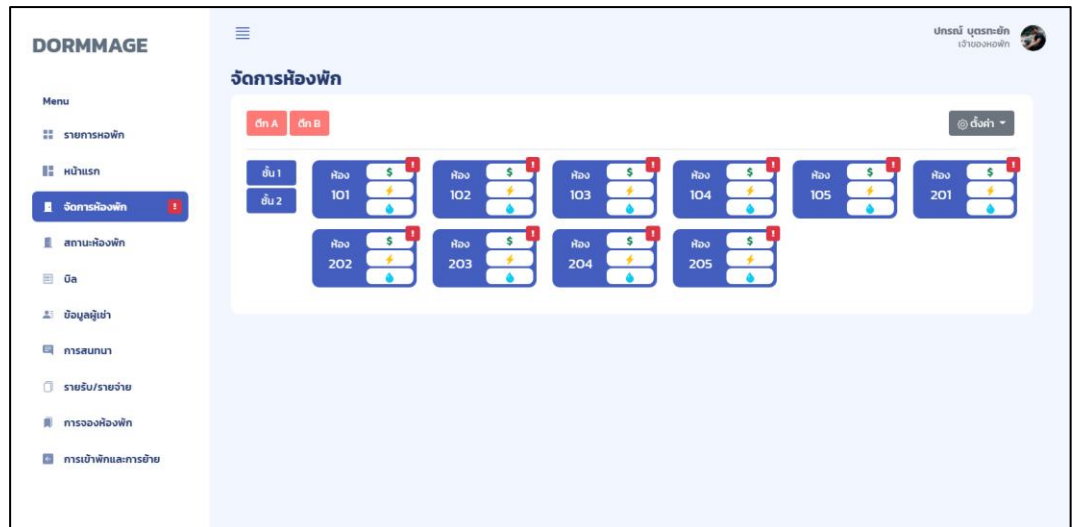


ภาพที่ 4.16 หน้าจอสำหรับแสดงรายการห้องพักก่อนเพิ่มห้องพัก

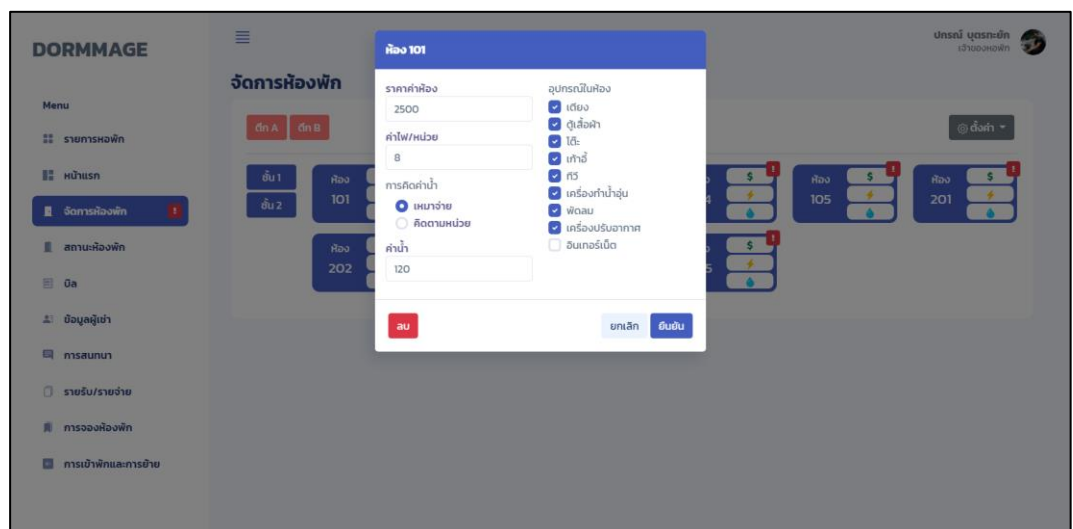


ภาพที่ 4.17 หน้าจอฟอร์มสำหรับเพิ่มห้องพัก

จากภาพที่ 4.17 เป็นหน้าจอฟอร์มสำหรับเพิ่มรายการห้องพักซึ่งภายในฟอร์มจะประกอบด้วยช่องสำหรับเลือกตึก เลือกชั้น และ ช่องสำหรับใส่จำนวนห้อง

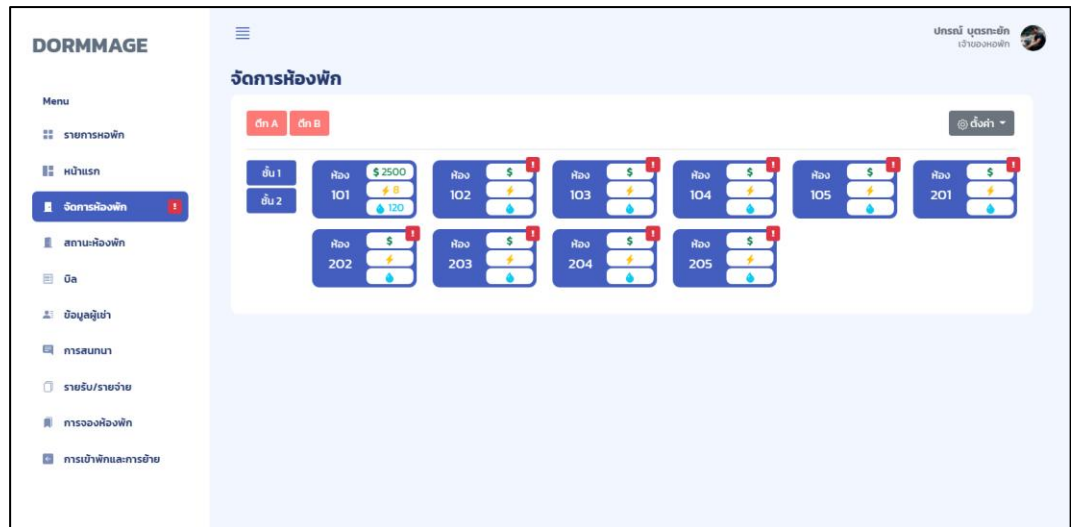


ภาพที่ 4.18 หน้าจอแสดงรายการห้องพักที่ยังไม่ได้ตั้งค่า

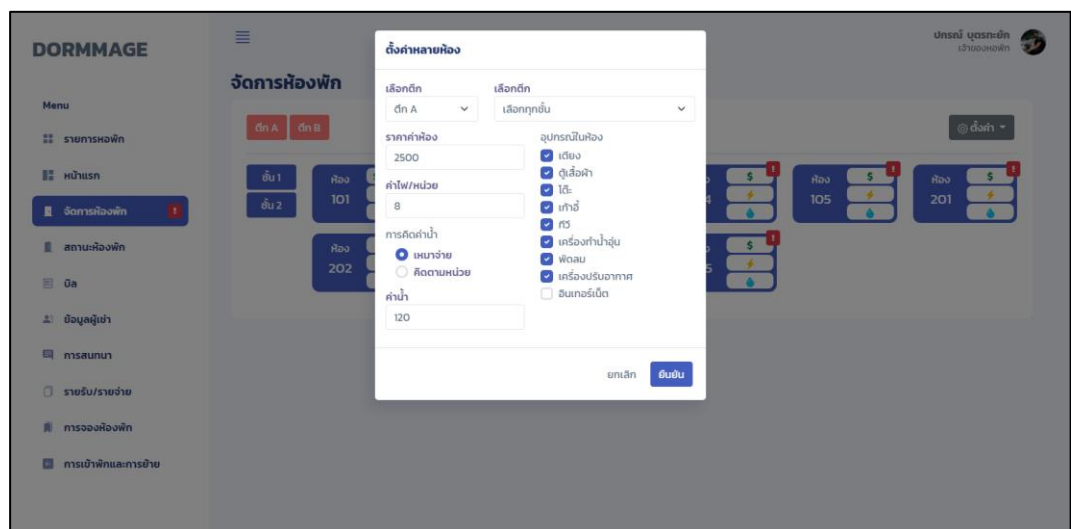


ภาพที่ 4.19 หน้าจอฟอร์มสำหรับตั้งค่าห้องพัก

จากภาพที่ 4.19 เป็นฟอร์มสำหรับตั้งค่าห้องพักซึ่งในฟอร์มจะประกอบไปด้วย รายละเอียดต่างๆของห้องพัก เช่น ราคาค่าเช่า ราคาค่าไฟ ราคาค่าน้ำ เป็นต้น



ภาพที่ 4.20 หน้าจอรายการห้องพักเมื่อหลังตั้งค่า

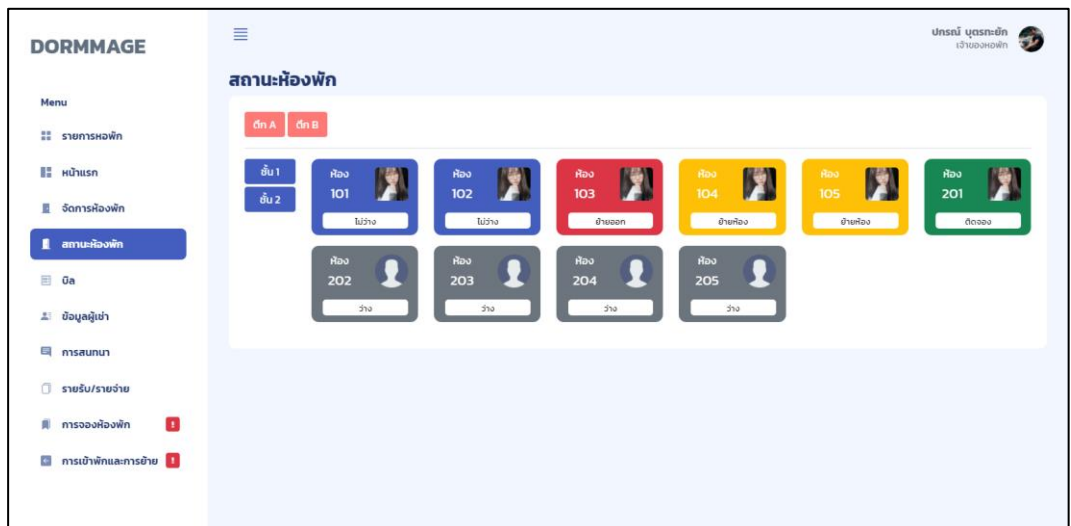


ภาพที่ 4.21 หน้าจอฟอร์มตั้งค่าห้องพักที่ละหลายห้อง

จากภาพที่ 4.21 เป็นหน้าจอฟอร์มสำหรับตั้งค่าห้องพักที่ละหลายห้องซึ่งหน้าฟอร์มจะคล้ายกับตั้งค่าที่ละห้องแต่ภายในฟอร์มจะเพิ่มช่องสำหรับเลือกตึกและเลือกชั้นเพิ่มขึ้นมา



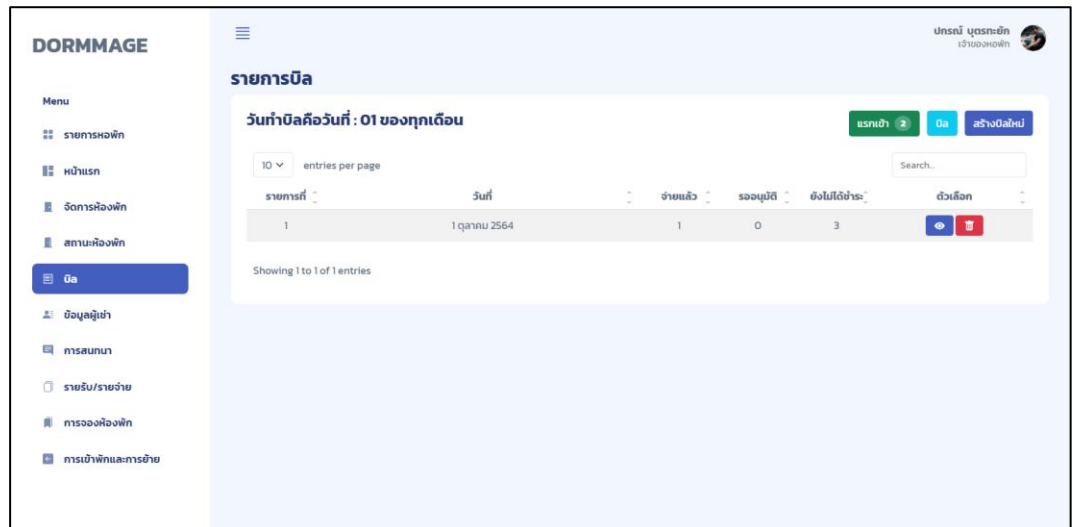
ภาพที่ 4.22 หน้าจอตั้งค่าห้องพักหลังจากตั้งค่าเรียบร้อยแล้ว



ภาพที่ 4.23 หน้าจอแสดงสถานะห้องพัก

จากภาพที่ 4.24 เป็นหน้าจอแสดงรายการสถานะซึ่งแต่ละสีจะแสดงสถานะต่างกัน

- | | | |
|-----------|---------|---------------|
| สีเทา | หมายถึง | ห้องว่าง |
| สีเขียว | หมายถึง | ห้องถูกจอง |
| สีน้ำเงิน | หมายถึง | ห้องไม่ว่าง |
| สีเหลือง | หมายถึง | กำลังย้ายห้อง |
| สีแดง | หมายถึง | กำลังย้ายออก |



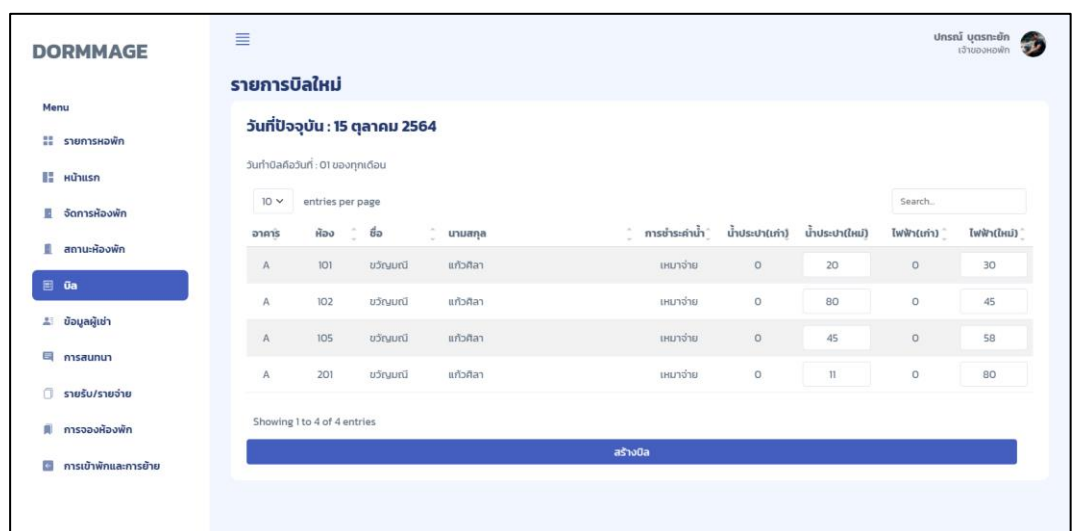
ภาพที่ 4.24 หน้าจอแสดงรายการบิลประจำเดือน

จากภาพที่ 4.24 หน้าจอแสดงรายการบิลประจำเดือนในหน้านี้จะปุ่มในหน้านี้จะประกอบด้วย 4 ส่วนคือ

ส่วนเก็บบิลแรกเข้า

ส่วนเก็บบิลที่ไม่ได้อยู่ในรายการบิล

และส่วนสร้างบิลใหม่



ภาพที่ 4.25 หน้าจอสร้างบิลใหม่

จากภาพที่ 4.25 หน้าจอสร้างบิลใหม่เป็นหน้าจอสำหรับสร้างรายการบิลใหม่หลังจากกดสร้างบิลใหม่จะเป็นการป้อนข้อมูลมิติเตอร์ปัจจุบัน

รายการบิลประจำเดือน

รายการบิลค่าเช่า

บิล	ห้อง	จำนวนเงิน	ประเภทบิล	สถานะ	บิล	หลักฐานการชำระเงิน	ตัวเลือก
A	101	2,860 บาท	บิลปกติ	ชำระเงินค่าเช่า	📄	เงินสด	🗑️
A	102	2,980 บาท	บิลปกติ	รอดำเนินการ	📄	📄	✅ ❌ 🗑️
A	105	3,084 บาท	บิลปกติ	ชำระเงินค่าเช่า	📄		🗑️
A	201	3,760 บาท	บิลปกติ	ยังไม่ใช้ชำระ	📄		✅ ❌ 🗑️

Showing 1 to 4 of 4 entries

รายการบิลอื่นๆ

รายการ	สถานะ	จำนวนเงิน	หลักฐานการชำระเงิน	ตัวเลือก
ค่าเช่าเดือนแรก + ค่าประกันห้องพักห้อง 101 อาคาร A	ชำระเงินค่าเช่า	3,500	เงินสด	🗑️
ค่าเช่าเดือนแรก + ค่าประกันห้องพักห้อง 102 อาคาร A	ชำระเงินค่าเช่า	3,500	เงินสด	🗑️
ค่าเช่าเดือนแรก + ค่าประกันห้องพักห้อง 103 อาคาร A	ชำระเงินค่าเช่า	3,500	เงินสด	🗑️

Showing 1 to 3 of 3 entries

DORMMAGE

Menu

- รายการห้องพัก
- หน้าแรก
- จัดการห้องพัก
- สถานะห้องพัก
- บิล**
- ข้อมูลผู้เช่า
- การสนทนา
- รายรับ/รายจ่าย
- การจองห้องพัก
- การเข้าพักและการย้าย

ภาพที่ 4.26 หน้าจอบิล

จากภาพที่ 4.26 เป็นหน้าจอแสดงบิลที่อยู่ในรายการบิลประจำเดือนในหน้าจอแสดงข้อมูลต่างๆของบิล เช่น ชื่อตึก หมายเลขห้อง จำนวนเงิน สถานะ บิล หลักฐานการชำระเงิน และแสดงรายการบิลอื่นๆ เช่น บิลค่าแรกข้าวของแต่ละห้อง

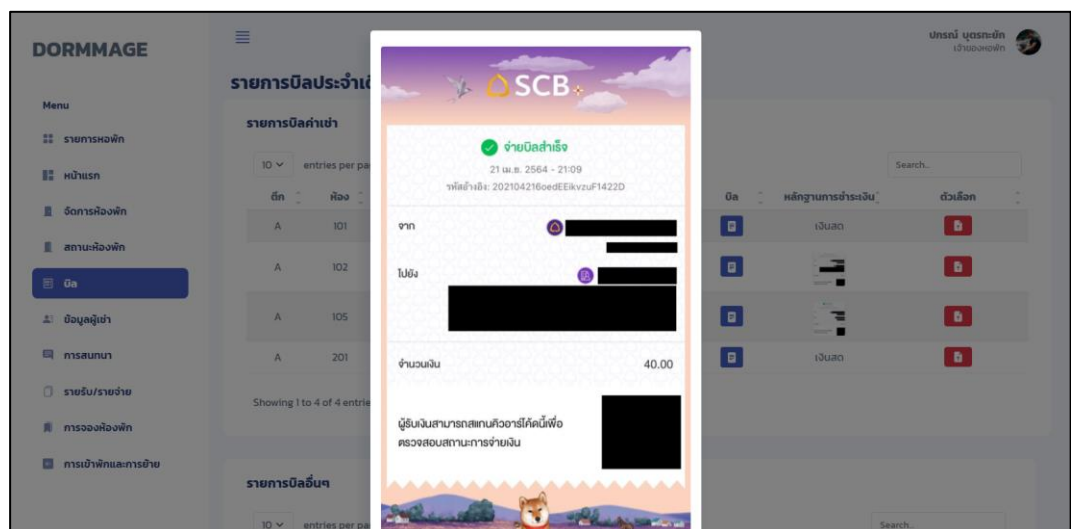
บิลค่าเช่า

หอพักฟ้างามเพลส
อาคาร:A
ห้องหมายเลข:101
วันที่ 15 ตุลาคม 2564

รายการ	หน่วยเดิม	หน่วยใหม่	รวม	จำนวนเงิน
ค่าเช่า				2,500
ค่าไฟ	0	30	30	240
ค่าน้ำ			หมายเหตุ	120
ค่าใช้จ่าอื่น ๆ				
ค่าเช่า(ค่าห้อง,ค่าไฟฟ้า,ค่าน้ำ)				2,860 บาท
รวมทั้งหมด				2,860 บาท

หมายเหตุ: กรุณาชำระเงินก่อนวันที่ 10 ของเดือน

ภาพที่ 4.27 หน้าจอแสดงรายละเอียดบิล



ภาพที่ 4.28 หน้าจอแสดงหลักฐานการชำระเงิน

DORMMAGE

Menu

- รายการหอพัก
- หน้าแรก
- จัดการห้องพัก
- สถานะห้องพัก
- บิล**
- ข้อมูลผู้เช่า
- การสนทนา
- รายรับ/รายจ่าย
- การจองห้องพัก
- การเข้าพักและการย้าย

10 entries per page

Search...

รายการ	วันที่	สถานะ	จำนวนเงิน	หลักฐานการชำระเงิน	ตัวเลือก
ค่าเช่าเดือนแรก + ค่าประกันห้องพักห้อง 101 อาคาร A	1 มกราคม 2513	ชำระเงินแล้ว	3,500	เงินสด	ดู
ค่าเช่าเดือนแรก + ค่าประกันห้องพักห้อง 102 อาคาร A	1 มกราคม 2513	ชำระเงินแล้ว	3,500	เงินสด เงินสด	ดู
ค่าเช่าเดือนแรก + ค่าประกันห้องพักห้อง 103 อาคาร A	1 มกราคม 2513	ชำระเงินแล้ว	3,500	เงินสด เงินสด	ดู
ค่าเช่าเดือนแรก + ค่าประกันห้องพักห้อง 104 อาคาร A	1 มกราคม 2513	ชำระเงินแล้ว	3,500	เงินสด เงินสด	ดู
ค่าเช่าเดือนแรก + ค่าประกันห้องพักห้อง 201 อาคาร A	1 มกราคม 2513	ชำระเงินแล้ว	3,500	เงินสด เงินสด	ดู

Showing 1 to 5 of 5 entries

ภาพที่ 4.29 หน้าจอแสดงรายการบิลค่าแรกเข้า

DORMMAGE

Menu

- รายการหอพัก
- หน้าแรก
- จัดการห้องพัก
- สถานะห้องพัก
- บิล**
- ข้อมูลผู้เช่า
- การสนทนา
- รายรับ/รายจ่าย
- การจองห้องพัก
- การเข้าพักและการย้าย

10 entries per page

Search...

เพิ่มรายการเข้าบิล

เลือกรอบบิล

15 ตุลาคม 2564

ยกเลิก เพิ่ม

รายการ	วันที่	สถานะ	จำนวนเงิน	หลักฐานการชำระเงิน	ตัวเลือก
ค่าเช่าเดือนแรก + ค่าประกันห้องพักห้อง 101 อาคาร A	1 มกราคม 2513	ชำระเงินแล้ว	3,500	เงินสด	ดู
ค่าเช่าเดือนแรก + ค่าประกันห้องพักห้อง 102 อาคาร A	1 มกราคม 2513	ชำระเงินแล้ว	3,500	เงินสด เงินสด	ดู
ค่าเช่าเดือนแรก + ค่าประกันห้องพักห้อง 103 อาคาร A	1 มกราคม 2513	ชำระเงินแล้ว	3,500	เงินสด เงินสด	ดู
ค่าเช่าเดือนแรก + ค่าประกันห้องพักห้อง 104 อาคาร A	1 มกราคม 2513	ชำระเงินแล้ว	3,500	เงินสด เงินสด	ดู
ค่าเช่าเดือนแรก + ค่าประกันห้องพักห้อง 201 อาคาร A	1 มกราคม 2513	ชำระเงินแล้ว	3,500	เงินสด เงินสด	ดู

Showing 1 to 5 of 5 entries

ภาพที่ 4.30 หน้าจอฟอร์มสำหรับย้ายบิลค่าแรกเข้าไปยังรายการบิลประจำเดือน

เตียง	ห้อง	จำนวนเงิน	ประเภทบิล	สถานะ	บิล	หลักฐานการชำระเงิน	ตัวเลือก
A	101	2,860 บาท	บิลปกติ	ชำระเงินฝากเงิน	📄	เงินสด	📄
A	102	2,980 บาท	บิลปกติ	ชำระเงินไม่ฝากเงิน	📄	📄	✅ ❌ 📄
A	105	3,084 บาท	บิลปกติ	ชำระเงินไม่ฝากเงิน	📄	📄	📄
A	201	3,760 บาท	บิลปกติ	ค่างวดเงินฝากเงิน	📄	📄	✅ ❌ 📄

ภาพที่ 4.31 หน้าจอแสดงรายการบิลที่ไม่ได้อยู่ในรายการบิลประจำเดือน

ภาพที่ 4.32 หน้าจอฟอร์มสำหรับย้ายบิลที่ไม่ได้อยู่ในรายการบิลประจำเดือนไปยังรายการบิลประจำเดือน

DORMMAGE

Menu

- รายการหอพัก
- หน้าแรก
- จัดการห้องพัก
- สถานะห้องพัก
- ดู
- ข้อมูลผู้เช่า**
- การสนทนา
- รายรับ/รายจ่าย
- การจองห้องพัก
- การเข้าพักและการย้าย

หอพักฟางมเพลส

10 entries per page Search...

ดึก	ห้อง	ชื่อ	นามสกุล	ตัวเลือก
A	101	ชวันมณี	แก้วสีลา	<input type="button" value="ข้อมูล"/> <input type="button" value="ส่งมอบเช่า"/> <input type="button" value="ลบ"/>
A	102	ชวันมณี	แก้วสีลา	<input type="button" value="ข้อมูล"/> <input type="button" value="ส่งมอบเช่า"/> <input type="button" value="ลบ"/>
A	105	ชวันมณี	แก้วสีลา	<input type="button" value="ข้อมูล"/> <input type="button" value="ส่งมอบเช่า"/> <input type="button" value="ลบ"/>
A	201	ชวันมณี	แก้วสีลา	<input type="button" value="ข้อมูล"/> <input type="button" value="ส่งมอบเช่า"/> <input type="button" value="ลบ"/>

Showing 1 to 4 of 4 entries

ภาพที่ 4.33 หน้าจอแสดงรายการข้อมูลผู้เช่า

DORMMAGE

Menu

- รายการหอพัก
- หน้าแรก
- จัดการห้องพัก
- สถานะห้องพัก
- ดู
- ข้อมูลผู้เช่า**
- การสนทนา
- รายรับ/รายจ่าย
- การจองห้องพัก
- การเข้าพักและการย้าย

ข้อมูลส่วนตัว

ชื่อ: ชวันมณี นามสกุล: แก้วสีลา

เลขบัตรประชาชน: 154447785963 วันเกิด: 12/11/1997 อายุ: 23

ที่อยู่ (ตามบัตรประชาชน):

เช่าห้อง:

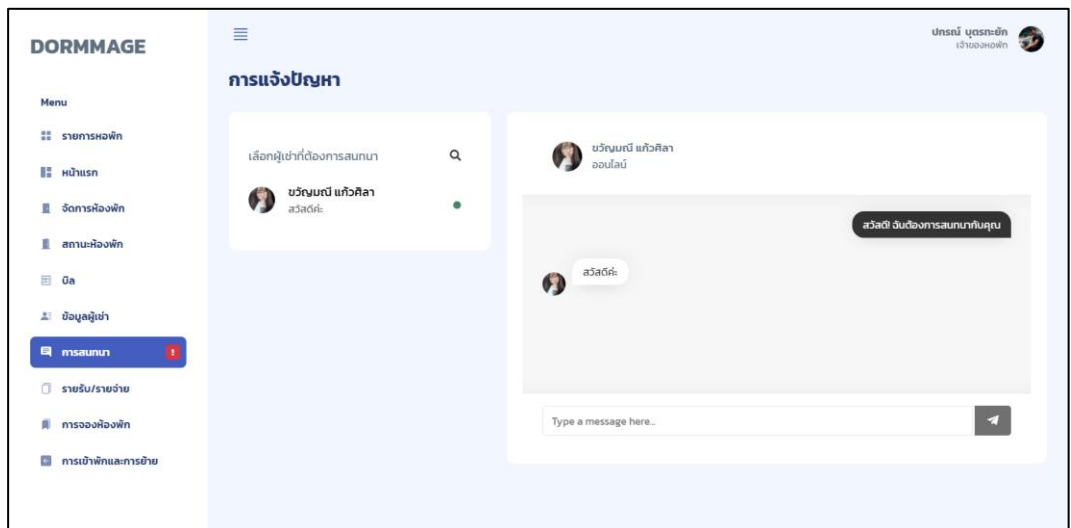
เพศ: ชาย หญิง เบอร์โทรศัพท์: 0871234567

อีเมล: kwan_manee@gmail.com

ภาพที่ 4.34 หน้าจอแสดงข้อมูลส่วนตัวผู้เช่า



ภาพที่ 4.35 หน้าจอแสดงสัญญาเช่าห้องพัก



ภาพที่ 4.36 หน้าจอการสนทนากับผู้เช่า

DORMMAGE

Menu

- รายการหอพัก
- หน้าแรก
- จัดการห้องพัก
- สถานะห้องพัก
- นิล
- ข้อมูลผู้เช่า
- การสนทนา
- รายรับ/รายจ่าย**
- การจองห้องพัก
- การเข้าพักและการย้าย

ปกรณ บุดระยัตติ
เจ้าของหอพัก

หน้าแรก

หอพักฟ้างามเพลส

10 entries per page

Search...

รายการที่	วันที่	รายการทั้งหมด	รายการรายรับ	รายการรายจ่าย	รวมรายรับ	รวมรายจ่าย	รวมทั้งหมด	ตัวเลือก
1	1 ตุลาคม 2564	4	4	0	30424	0	30424	ดูรายการ

Showing 1 to 1 of 1 entries

ภาพที่ 4.37 หน้าจอแสดงรายการรายรับรายจ่ายประจำเดือน

DORMMAGE

Menu

- รายการหอพัก
- หน้าแรก
- จัดการห้องพัก
- สถานะห้องพัก
- นิล
- ข้อมูลผู้เช่า
- การสนทนา
- รายรับ/รายจ่าย**
- การจองห้องพัก
- การเข้าพักและการย้าย

ปกรณ บุดระยัตติ
เจ้าของหอพัก

หอพักฟ้างามเพลส

10 entries per page

Search...

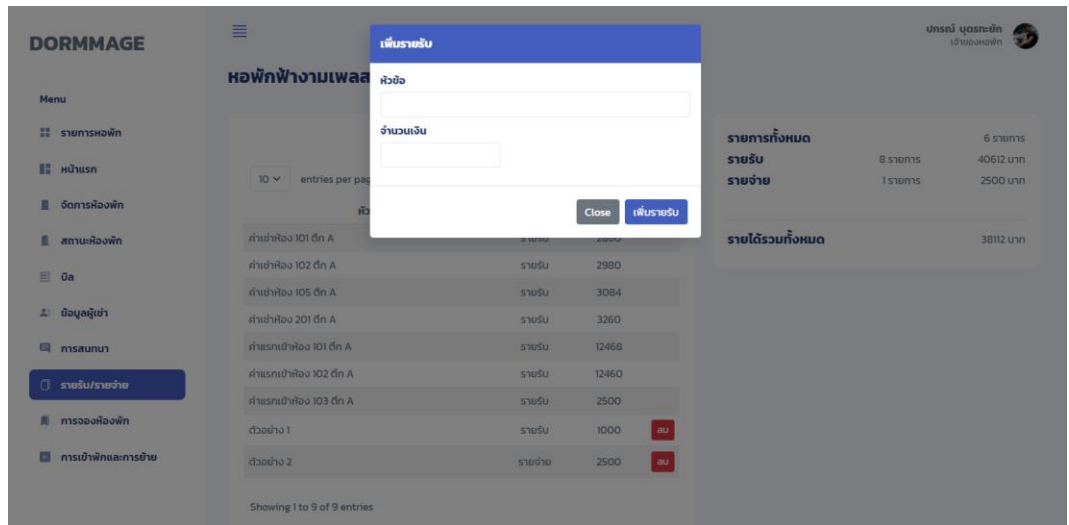
เพิ่มรายรับ เพิ่มรายจ่าย

หัวข้อ	ประเภท	จำนวนเงิน	แก้ไข
ค่าเช่าห้อง 101 ตึก A	รายรับ	2860	
ค่าเช่าห้อง 102 ตึก A	รายรับ	2980	
ค่าเช่าห้อง 105 ตึก A	รายรับ	3084	
ค่าเช่าห้อง 201 ตึก A	รายรับ	3260	
ค่าแรกเข้าห้อง 101 ตึก A	รายรับ	5140	
ค่าแรกเข้าห้อง 102 ตึก A	รายรับ	12460	
ค่าแรกเข้าห้อง 103 ตึก A	รายรับ	2500	
ตัวอย่าง 1	รายรับ	1000	ลบ
ตัวอย่าง 2	รายจ่าย	2500	ลบ

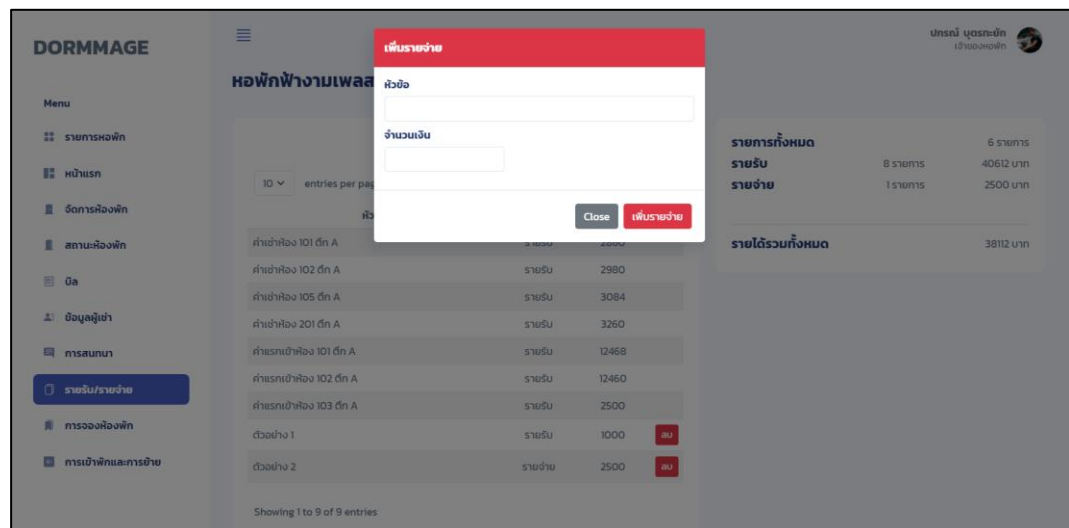
Showing 1 to 9 of 9 entries

รายการทั้งหมด	6 รายการ
รายรับ	8 รายการ 33284 บาท
รายจ่าย	1 รายการ 2500 บาท
รายได้รวมทั้งหมด	30784 บาท

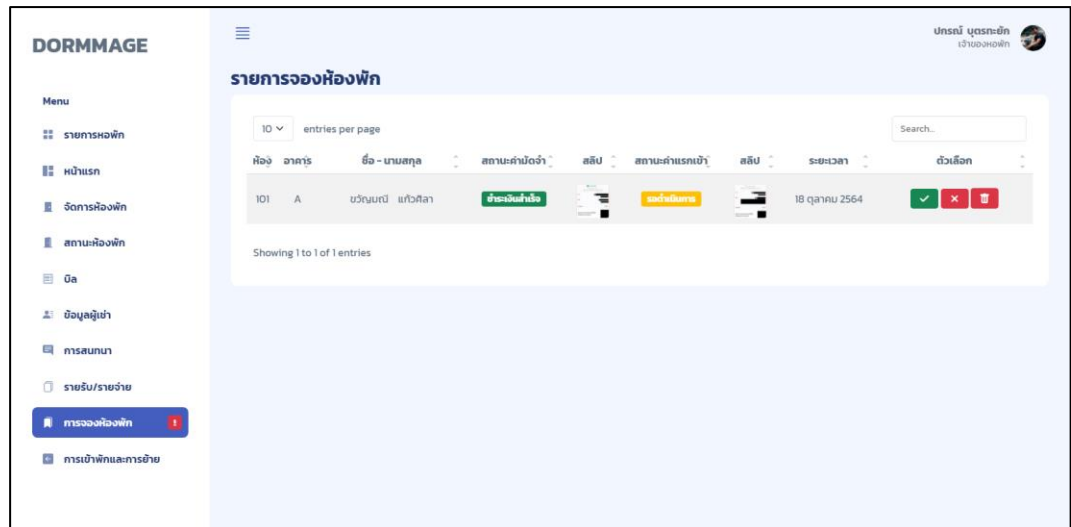
ภาพที่ 4.38 หน้าจอแสดงรายการรายละเอียดรายรับรายจ่ายประจำเดือน



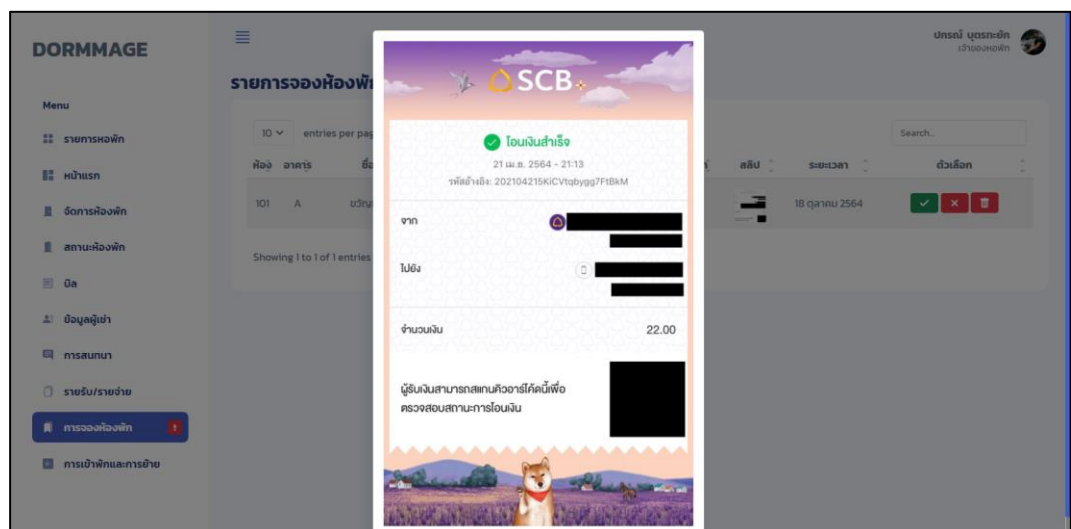
ภาพที่ 4.39 หน้าจอฟอร์มเพิ่มรายรับ



ภาพที่ 4.40 หน้าจอฟอร์มเพิ่มรายจ่าย



ภาพที่ 4.41 หน้าจออนุมัติการจอง



ภาพที่ 4.42 หน้าจอแสดงหลักฐานการชำระเงินจอง

DORMMAGE

Menu

- รายการห้องพัก
- หน้าแรก
- จัดการห้องพัก
- สถานะห้องพัก
- OTA
- ข้อมูลผู้เช่า
- การสนทนา
- รายรับ/รายจ่าย
- การจองห้องพัก !
- การเข้าพักและการย้าย** !

การเข้าพักและการย้าย

10 entries per page

Search...

ห้อง	อาคาร	ชื่อ - นามสกุล	ประเภท	วันที่เข้า	วันที่ออก	ตัวเลือก
101	A	ชวรินทร์ แก้วกลา	จองห้องพัก	30 ตุลาคม 2564	-	<input checked="" type="checkbox"/> <input type="checkbox"/>
103	A	ชวรินทร์ แก้วกลา	จองห้องพัก	-	30 ตุลาคม 2564	<input checked="" type="checkbox"/> <input type="checkbox"/>
104	A	ชวรินทร์ แก้วกลา	จองห้องพัก	-	30 ตุลาคม 2564	<input checked="" type="checkbox"/> <input type="checkbox"/>

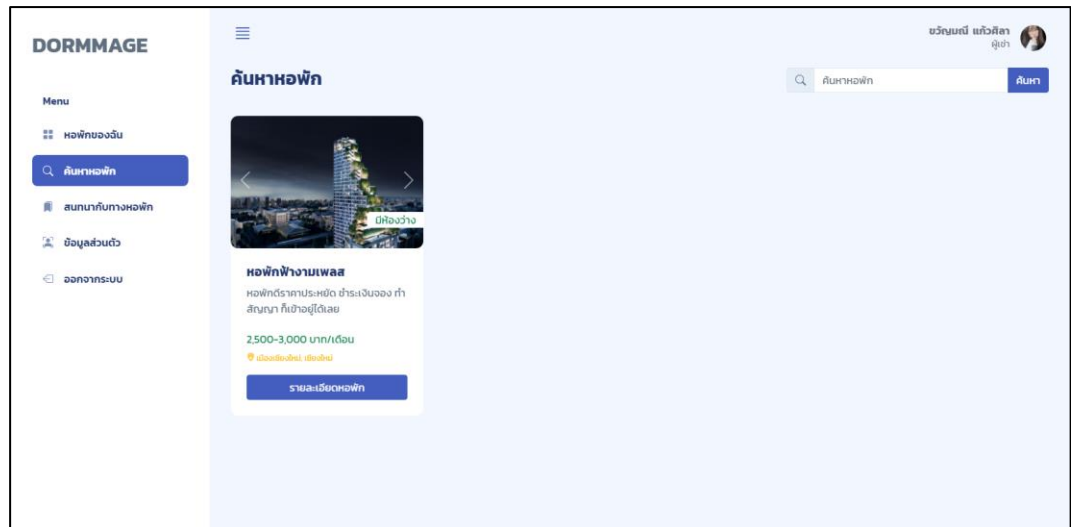
Showing 1 to 3 of 3 entries

ภาพที่ 4.43 หน้าจออนุมัติการเข้าพักหรือการย้าย

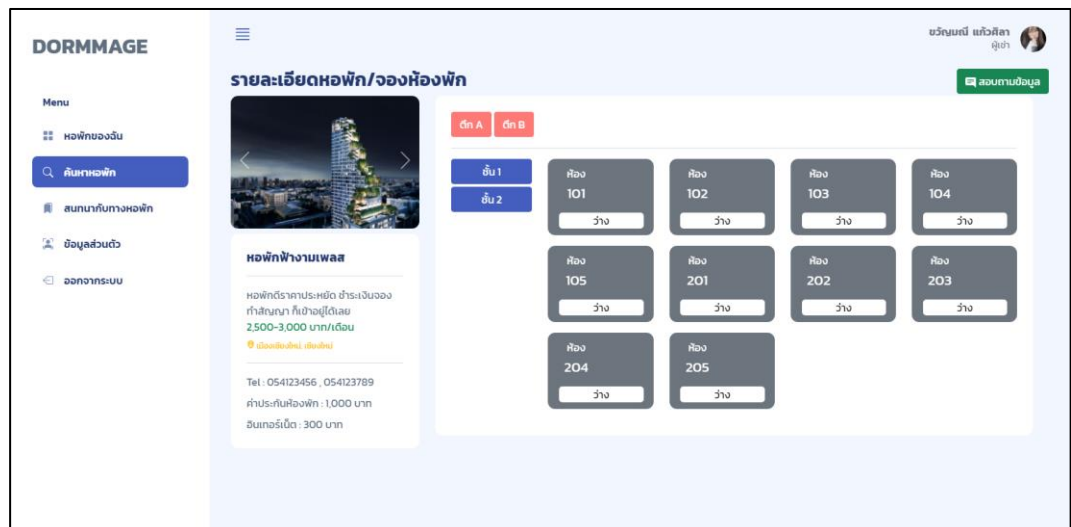
4.1.2 ส่วนงานของผู้เช่าและผู้ใช้ทั่วไป

ภาพที่ 4.44 หน้าจอแสดงข้อมูลส่วนตัว

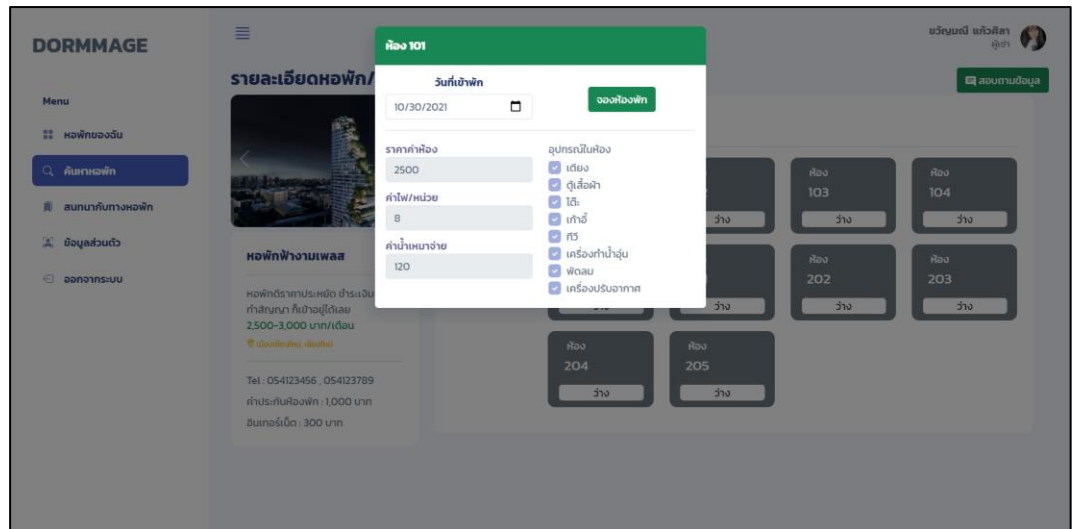
ภาพที่ 4.45 หน้าจอแสดงรายการห้องพักก่อนเช่าห้อง



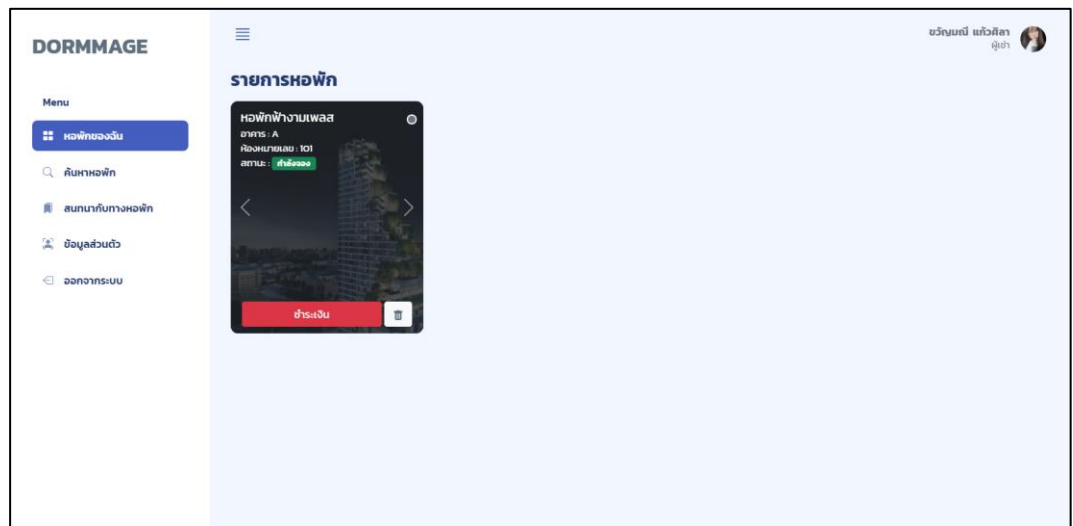
ภาพที่ 4.46 หน้าจอแสดงรายการหอพักหน้าค้นหาหอพัก



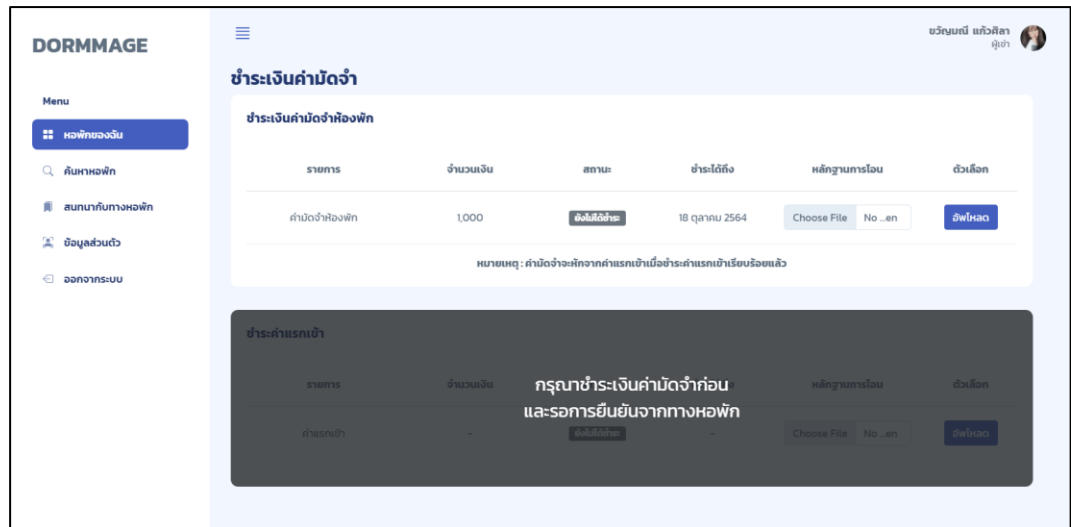
ภาพที่ 4.47 หน้าจอเลือกห้องพักที่สามารถจองได้



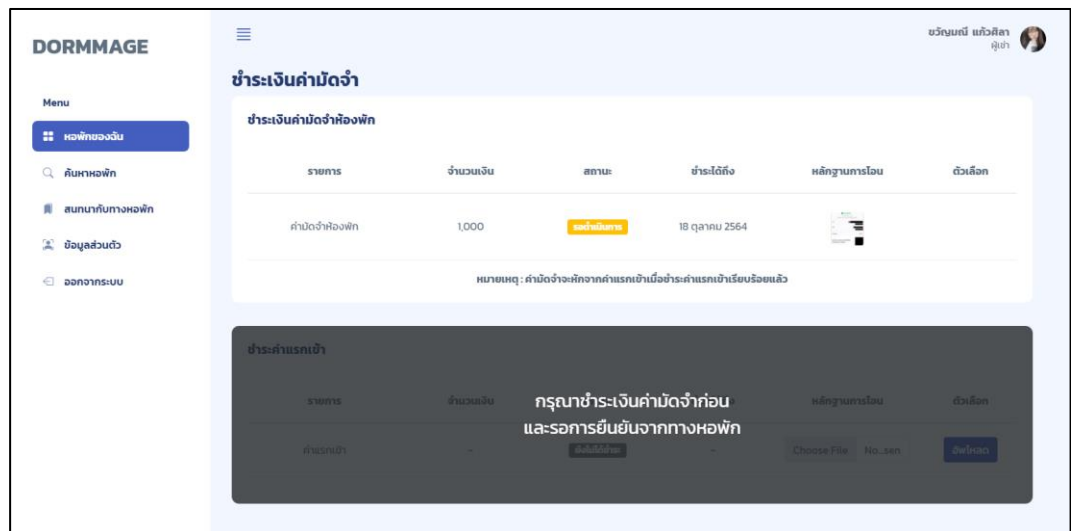
ภาพที่ 4.48 หน้าฟอร์มสำหรับป้อนข้อมูลวันที่ที่ต้องการเข้าพัก



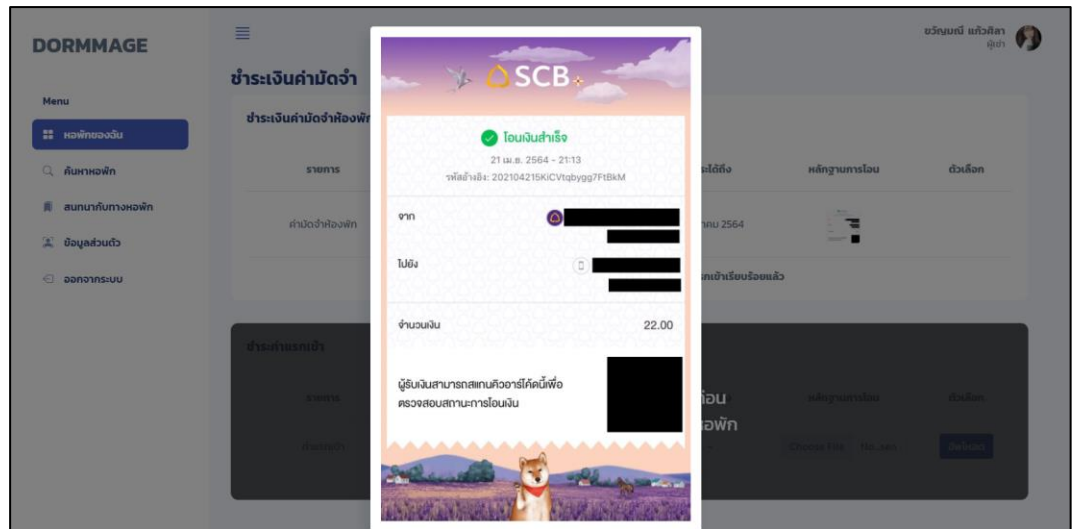
ภาพที่ 4.49 หน้าจอแสดงรายการห้องพักที่จอง



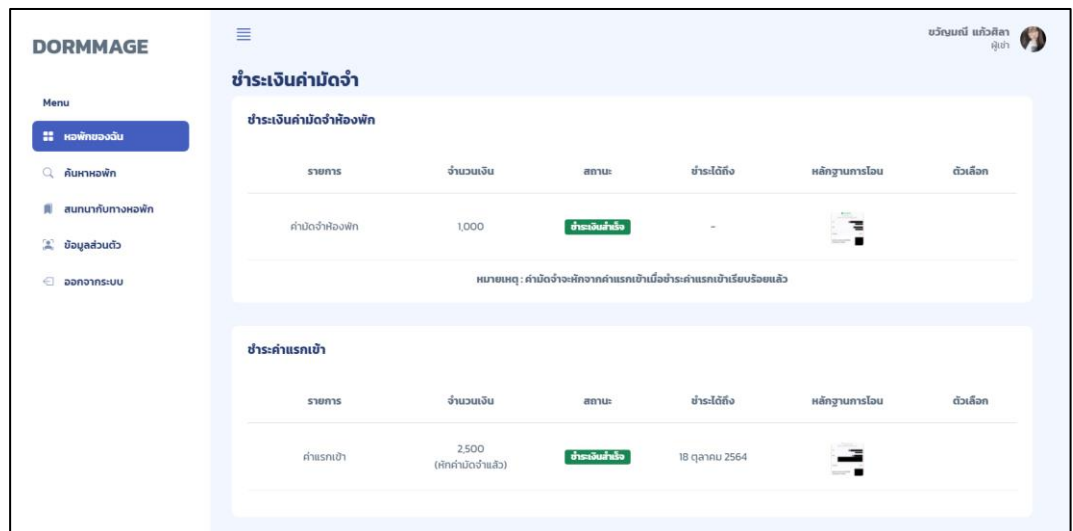
ภาพที่ 4.50 หน้าจอการชำระเงินค่ามัดจำ



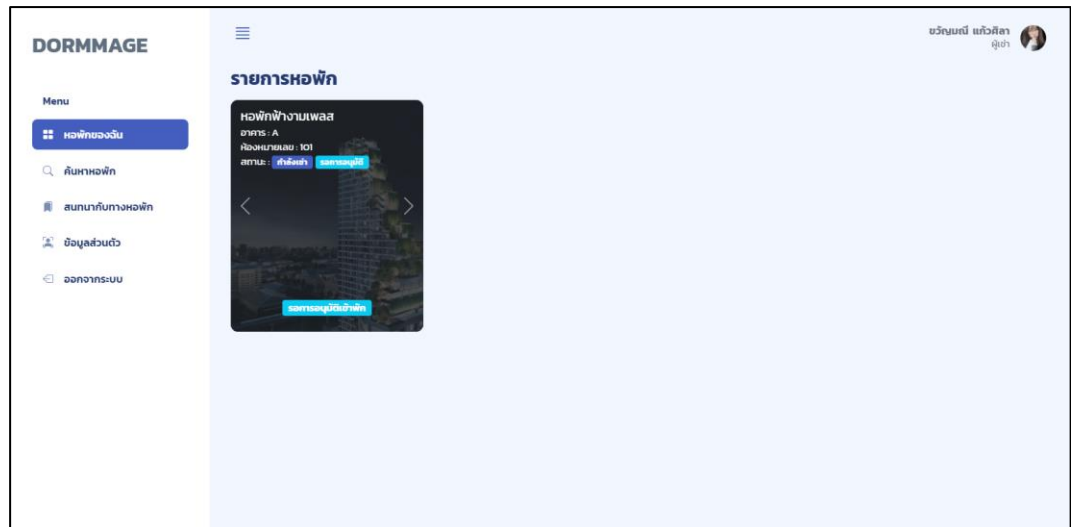
ภาพที่ 4.51 หน้าจอแสดงสถานะการชำระเงินค่ามัดจำ



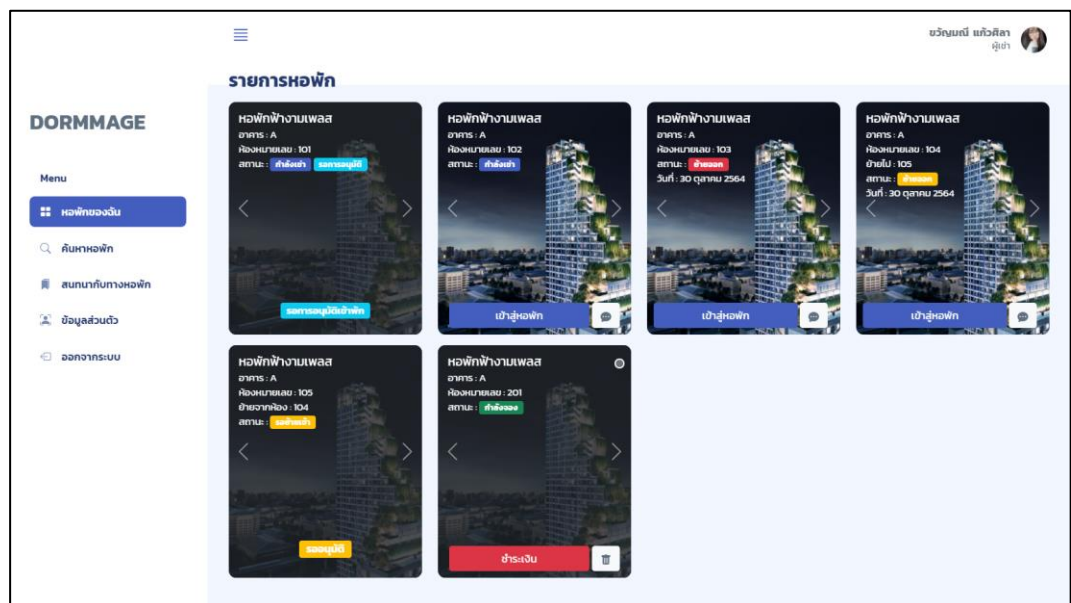
ภาพที่ 4.52 หน้าจอแสดงหลักฐานการชำระเงิน



ภาพที่ 4.53 หน้าจอแสดงสถานะการชำระเงินค้ำมัดจำและค่าแรกเข้า



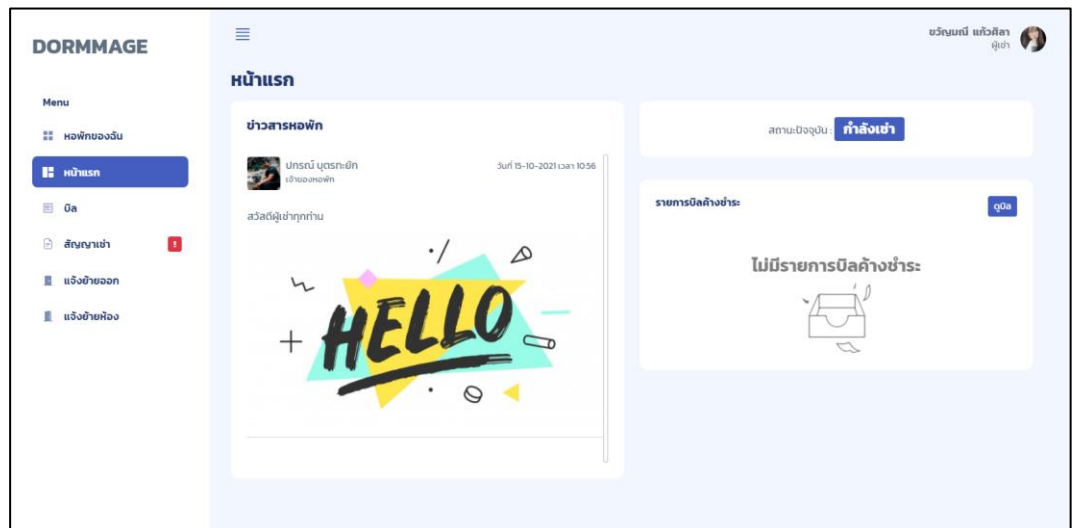
ภาพที่ 4.54 หน้าจอแสดงสถานะรอการอนุมัติการเข้าพักหลังจากชำระเงินค่ามัดจำ และค่าแรกเข้า



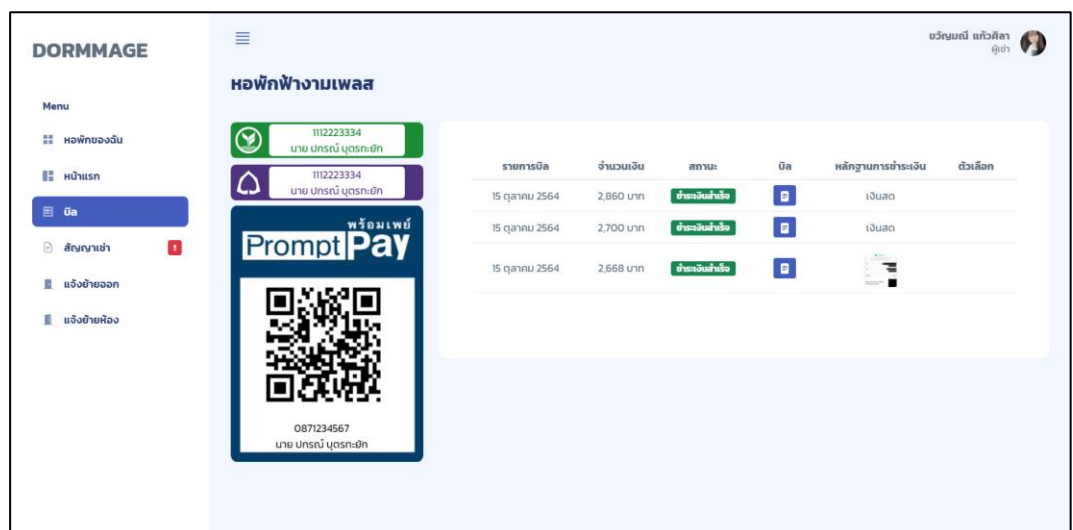
ภาพที่ 4.55 หน้าจอแสดงสถานะห้องพักต่างๆ

จากภาพที่ 4.55 เป็นหน้าจอที่จะแสดงสถานะห้องพักในสถานะต่างๆ

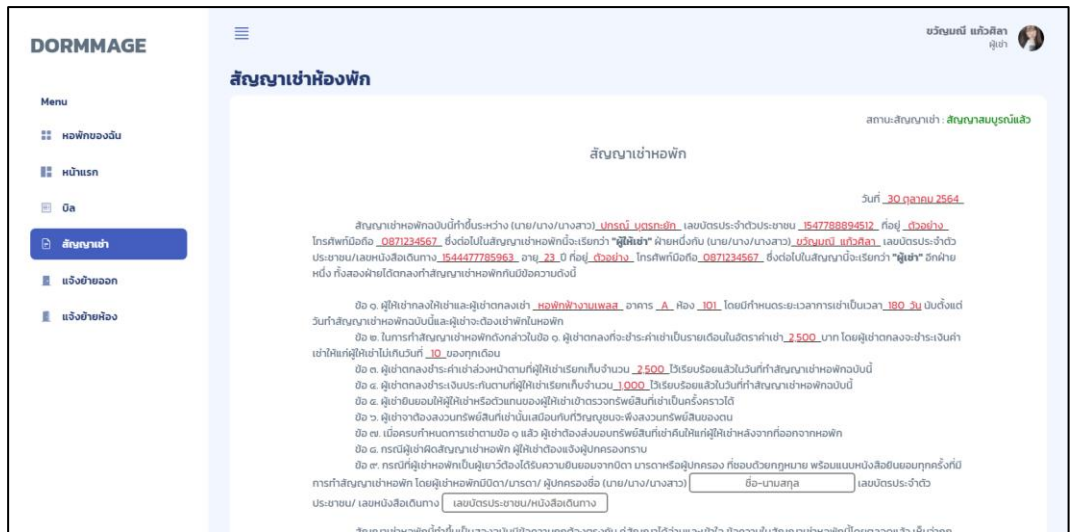
รออนุมัติการเข้าพัก	หมายถึง	รอเจ้าของห้องพักอนุมัติการเข้าพัก
กำลังเช่า	หมายถึง	ผู้เช่ากำลังเช่าห้องพักนี้อยู่
ย้ายออก	หมายถึง	รอเจ้าของห้องพักอนุมัติการย้ายออก
ย้ายห้อง(ย้ายออก)	หมายถึง	กำลังจะย้ายออกจากห้องนี้
ย้ายห้อง(ย้ายเข้า)	หมายถึง	รอเจ้าของห้องพักอนุมัติการย้ายห้อง
กำลังจอง	หมายถึง	กำลังจองห้องพักและรอชำระเงิน



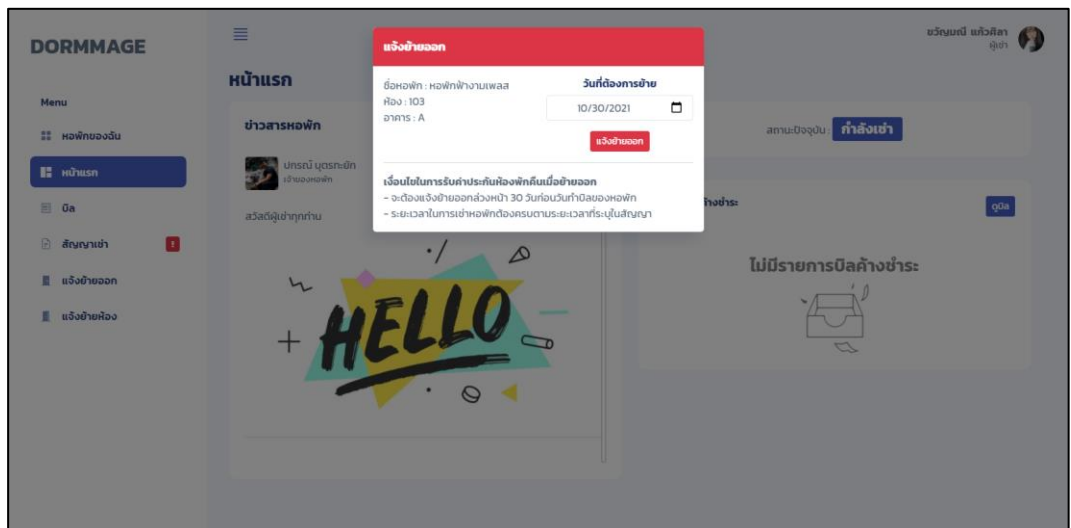
ภาพที่ 4.56 หน้าจอหน้าแรกของห้องพักและแสดงข่าวสารหอพัก



ภาพที่ 4.57 หน้าจอรายการบิลประจำหอพัก



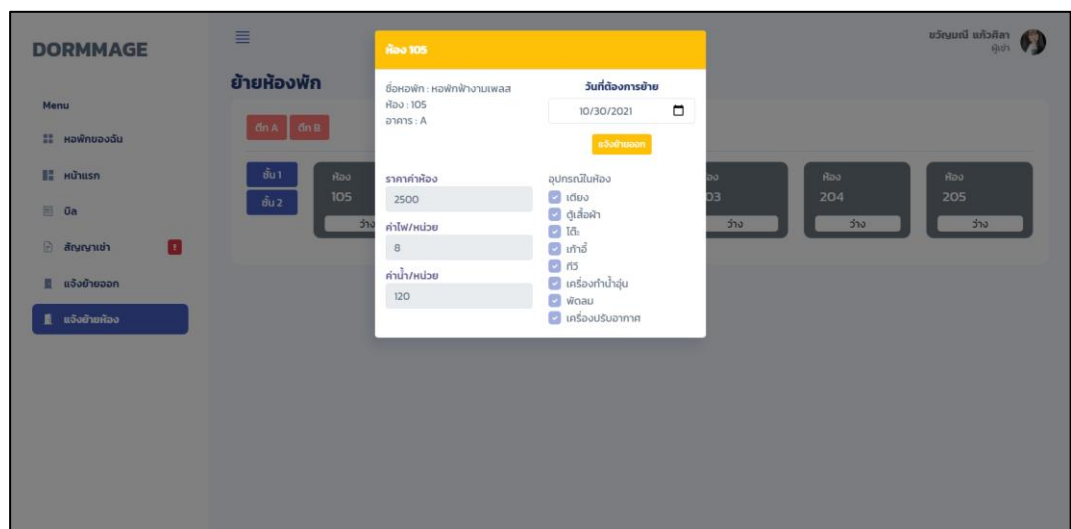
ภาพที่ 4.57 หน้าจอแสดงสัญญาเช่าห้องพัก



ภาพที่ 4.58 หน้าจอฟอร์มสำหรับแจ้งย้ายออก



ภาพที่ 4.59 หน้าจอเลือกห้องพักที่ต้องการย้าย



ภาพที่ 4.60 หน้าจอฟอร์มแสดงรายละเอียดของห้องพักที่ต้องการย้ายไป

4.2 การอภิปรายผล

จากการดำเนินงานตามวัตถุประสงค์ในระบบเว็บแอปพลิเคชันสำหรับบริหารจัดการหอพักฟ้างามเพลส เชียงใหม่ ผู้จัดทำได้สอบถาม และศึกษาการทำงานของระบบงานเดิม และเก็บรวบรวมข้อมูลของหอพัก ฟ้างามเพลส เชียงใหม่ เพื่อนำไปใช้ในการวิเคราะห์ปัญหา และหาทางแก้ไขปัญหาของระบบเพื่อนำมาทำการพัฒนาระบบให้มีความต้องการตามวัตถุประสงค์ โดยระบบดังกล่าวมีผู้ใช้งานอยู่ 3 ระดับคือ

- 1) เจ้าของกิจการ สามารถเข้าใช้งานระบบตามสิทธิ์ที่กำหนดได้ สามารถดูรายการหอพักของตัวเองได้ สามารถเพิ่ม ลบ แก้ไข ข้อมูลส่วนตัวได้ สามารถเพิ่มหอพัก รายละเอียดตึก รูปภาพ บัญชีธนาคาร ของหอพักได้ สามารถเพิ่มข่าวสารหอพักได้ สามารถจัดการห้องพักได้ สามารถดูสถานะห้องพักได้ สามารถจัดการบิลได้ สามารถดูข้อมูลผู้เช่า ข้อมูลสัญญาได้ สามารถสนทนากับผู้เช่าได้ สามารถเพิ่มรายการรายรับรายจ่าย ประจำเดือนได้ สามารถอนุมัติการชำระเงินค่ามัดจำและค่าแรกเข้าได้ สามารถอนุมัติการเข้าพัก การย้ายออก การย้ายห้องได้ สามารถดูหลักฐานการชำระเงินต่างๆได้ สามารถออกจากระบบได้
- 2) ผู้เช่า สามารถเข้าใช้งานสิทธิ์ที่กำหนดได้ สามารถเพิ่ม ลบ แก้ไข ข้อมูลส่วนตัวได้ สามารถดูรายการหอพักที่กำลังเช่าอยู่ได้ สามารถค้นหาหอพักได้ สามารถดูรายการห้องว่างได้ สามารถจองห้องพักได้ สามารถดูรายละเอียดห้องพักได้ สามารถติดต่อกับทางหอพักได้ สามารถดูข่าวสารของหอพักได้ สามารถดูรายการบิลประจำห้องได้ สามารถดูสัญญาเช่าได้ สามารถแจ้งย้ายออกได้ สามารถแจ้งย้ายห้องได้ สามารถออกจากระบบได้
- 3) ผู้ใช้ทั่วไป สามารถเข้าใช้งานตามสิทธิ์ที่กำหนดได้ สามารถเพิ่ม ลบ แก้ไข ข้อมูลส่วนตัวได้ สามารถค้นหาหอพักได้ สามารถดูรายละเอียดหอพักได้ สามารถดูรายละเอียดห้องพักได้ สามารถจองห้องพักได้ สามารถชำระเงินค่าจองห้องพักและชำระเงินค่าแรกเข้าได้ สามารถสนทนากับทางหอพักได้ สามารถออกจากระบบได้